



ТЕРРОРИЗМ

УГРОЗА



ЛИЧНОСТИ
ОБЩЕСТВУ
ГОСУДАРСТВУ

ТЕЛЕФОНЫ ДЛЯ ЭКСТРЕННОГО РЕАГИРОВАНИЯ

Милиция

**Дежурный ближайшего
отделения милиции**

Дежурный по Управлению ФСБ

**Дежурный Управления
по делам ГО и ЧС**

Пожарная служба

"Скорая помощь"

Газовая служба



**Дежурный администрации
города (района)**

02

01

03


04



ЕСЛИ ВАС ЗАХВАТИЛИ В ЗАЛОЖНИКИ. ОСНОВНЫЕ ПРАВИЛА ПОВЕДЕНИЯ




- Возьмите себя в руки, успокойтесь, не паникуйте. Разговаривайте спокойным голосом.
- Подготовьтесь физически и морально к возможному суровому испытанию.
- Не выказывайте ненависть и пренебрежение к похитителям.
- С самого начала (особенно в первые часы) выполняйте все указания террористов.
- Не привлекайте внимания террористов своим поведением, не оказывайте активного сопротивления. Это может усугубить ваше положение.
- Не пытайтесь бежать, если нет полной уверенности в успехе побега.



- Заявите о своём плохом самочувствии.
- Запомните как можно больше информации о террористах (**количество, вооружение, как выглядят, особенности внешности, телосложения, акцента, тематика разговора, темперамент, манера поведения**).
- Постарайтесь определить место своего нахождения (заточения).
- Сохраняйте умственную и физическую активность. Помните, правоохранительные органы делают всё, чтобы вас вызволить.
- Не пренебрегайте пищей. Это поможет сохранить силы и здоровье.

- Расположитесь подальше от окон, дверей и самих террористов. Это необходимо для обеспечения вашей безопасности в случае штурма помещения или транспортного средства, стрельбы снайперов на поражение преступников.
- При штурме ложитесь на пол лицом вниз, сложив руки на затылке.

После освобождения не делайте скоропалительных заявлений.



При обнаружении взрывного устройства, либо предмета похожего на него, в любом общественном месте, **не поддавайтесь панике**. Сообщите о случившемся в правоохранительные органы:

- дежурному городского УВД по тел. 02 или _____;
- дежурному территориального Управления ФСБ по тел. _____ или _____;
- дежурному Управления по делам ГО ЧС по тел. _____.



- До прибытия сотрудников спецслужб никого не подпускайте к обнаруженному предмету.
- В случае обнаружения ВУ в общественном транспорте (автобус, троллейбус, трамвай, метро) немедленно сообщите об этом водителю, машинисту, дежурному по станции. Эвакуация должна осуществляться только по их команде.
- Не пытайтесь самостоятельно обезвредить или перенести предмет, похожий на ВУ, до прибытия специалистов. Помните, что это **опасно** для Вашей жизни и окружающих!!!
- Вблизи подозрительного предмета исключите использование различных беспроводных средств радиосвязи, мобильных телефонов и т.д., способных вызвать срабатывание радиовзрывателя.

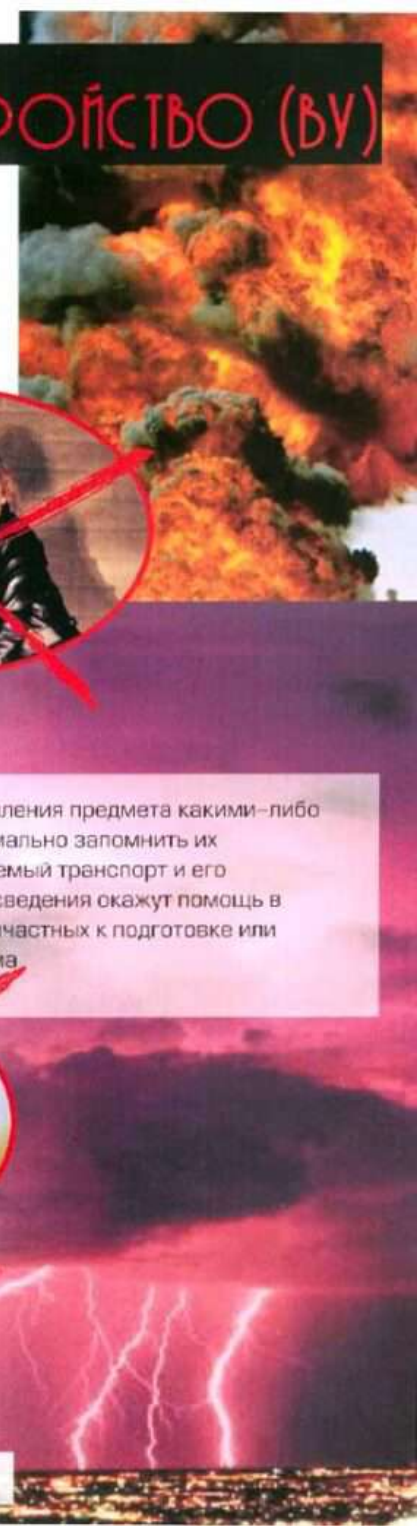


- Если Вы видели момент оставления предмета какими-либо лицами, постарайтесь максимально запомнить их внешность, одежду, используемый транспорт и его номерные знаки. Указанные сведения окажут помощь в поиске и задержании лиц, причастных к подготовке или совершению актов терроризма



Необходимо помнить, что спокойствие, быстрая реакция и выполнение вышеназванных требований гарантирует Вашу безопасность.

ВНИМАНИЕ!!! Обезвреживание взрывоопасного предмета на месте его обнаружения производится только специалистами МВД, ФСБ, МЧС



ПРЕДУПРЕДИТЕЛЬНО-ЗАЩИТНЫЕ МЕРЫ

НЕОБХОДИМО:

- Укрепить и опечатать входы в подвалы и на чердаки, установить решётки, металлические двери, замки, регулярно проверять их сохранность.
- Установить домофоны.
- Организовать дежурство граждан (жильцов) по месту жительства.
- Создать добровольные дружины из жильцов для обхода жилого массива и проверки сохранности печатей и замков.
- Обращать внимание на появление незнакомых автомобилей и посторонних лиц.
- Интересоваться разгрузкой мешков, ящиков, коробок, переносимых в подвал или на первые этажи.
- Не открывать двери неизвестным людям.
- Освободить лестничные клетки, коридоры, служебные помещения от загромождающих их предметов.



ЖЕЛАТЕЛЬНО:

- Иметь в доме (квартире) хорошую сторожевую собаку.
- Оборудовать окна решётками (особенно на нижних этажах). Не оставлять их открытыми. Завешивать плотной тканью (жалюзи).
- Установить металлические двери с глазком или врезать глазок в имеющуюся.




Будьте внимательны к тому, что происходит вокруг дома (учреждения, предприятия).

Бдительность должна быть постоянной и активной.



ПРИЗНАКИ ВОЗМОЖНОГО НАЛИЧИЯ ВЗРЫВНЫХ УСТРОЙСТВ

- Оставленные без присмотра портфели, сумки, коробки и т.д. в многолюдных местах.
- Автотранспортные средства, незнакомые и длительное время находящиеся около жилых и административных объектов.
- Необычные обнаруженные предметы и их нестандартное размещение.
- Наличие на найденных предметах элементов (источников) питания, электропроводов, антенн, изоляционных материалов.



- Особый (специфический) запах, не характерный для окружающей местности.
- Возможный шум, раздающийся из обнаруженного предмета.
- Наличие на предметах средств связи (готовых телефонов, пейджеров, радиостанций).
- Растяжки из проволоки, прочной нитки, веревки.



При обнаружении звоните:



При обнаружении подозрительных предметов немедленно сообщите в дежурные службы территориальных органов внутренних дел, ФСБ, управление по делам ГО и ЧС.



ДЕЙСТВИЯ НАСЕЛЕНИЯ ПРИ УГРОЗЕ СОВЕРШЕНИЯ ТЕРАКТА

Задёрнуть шторы на окнах. Это убержёт вас от разлетающихся осколков стёкол.

Подготовиться к экстренной эвакуации. Для этого сложите в сумку документы, деньги, ценности, немного продуктов. Желательно иметь свисток.

Помочь больным и престарелым подготовиться к эвакуации.

Убрать с балконов и лоджий горюче-смазочные и легковоспламеняющиеся материалы.

Подготовить йод, бинты, вату и другие медицинские средства для оказания первой медицинской помощи.

Договориться с соседями о совместных действиях на случай оказания взаимопомощи.

Избегать мест скопления людей (рынки, магазины, стадионы, дискотеки...)

Реже пользоваться общественным транспортом.

Желательно отправить детей и престарелых на дачу, в деревню, в другой населённый пункт к родственникам или знакомым.

Держать постоянно включёнными телевизор, радиоприёмник, радиоточку.

Создать в доме (квартире) небольшой запас продуктов и воды.



Держать на видном месте список телефонов для передачи экстренной информации в правоохранительные органы.



ОБЯЗАННОСТИ ДОЛЖНОСТНЫХ ЛИЦ ПРИ УГРОЗЕ СОВЕРШЕНИЯ ТЕРРОРИСТИЧЕСКОГО АКТА

Необходимо:


- Проинформировать дежурные службы территориальных органов МВД, ФСБ, МЧС.
- Срочно проверить готовность средств оповещения.
- Оповестить сотрудников учреждения, организации, население об угрозе террористического акта, проинформировать о порядке действий.
- Уточнить план эвакуации рабочих, служащих (жителей дома) на случай ЧС.
- Проверить места парковки автомобилей (нет ли чужих, подозрительных, бесхозных).
- Организовать дополнительную охрану предприятия, учреждений, организаций, дежурство жителей.



ПРИ СОВЕРШЕНИИ ТЕРРОРИСТИЧЕСКОГО АКТА

Немедленно:

- Оповестить о случившемся дежурные службы территориальных органов МВД, ФСБ, МЧС.
- Принять меры по спасению пострадавших, оказанию первой помощи.
- Не допускать посторонних к месту ЧС.
- Организовать встречу работников милиции, ФСБ, пожарной охраны, "Скорой помощи", спасательных подразделений МЧС.



ПАМЯТКА—РЕКОМЕНДАЦИЯ

ПО ВЕДЕНИЮ РАЗГОВОРА И ДАЛЬНЕЙШИМ ДЕЙСТВИЯМ ПРИ ПОЛУЧЕНИИ СООБЩЕНИЯ

ОБ УГРОЗЕ ВЗРЫВА ПО ТЕЛЕФОНУ

При поступлении от незнакомого лица сообщения по телефону об угрозе террористического акта, сохраняйте спокойствие.

Будьте выдержанными и вежливыми, не прерывайте говорящего.

При наличии магнитофона, подключенного к телефону, запишите разговор.

Используйте малейшую возможность для склонения звонящего временно отказаться от исполнения угрозы осуществить взрыв.



В тех случаях, когда выдвигаются какие-либо требования, необходимо максимально уяснить их суть, поэтому допустимо и желательно задавать дополнительные вопросы:

- когда должно взорваться взрывное устройство (ВУ)?
- где в данный момент находится ВУ?
- почему заложено ВУ?
- на каких условиях можно избежать применения ВУ?
- принимает ли собеседник (и) решение о взрыве самостоятельно или должен с кем-то советоваться?
- какое время может предоставить для обдумывания своих требований?
- по какой схеме и через какое время можно продолжить обсуждение в случае принятия выдвинутых требований?

Постарайтесь также определить:

- личность звонящего (мужчина, женщина, взрослый, подросток);
- голос (громкий-тихий, высокий-низкий, другие особенности);
- акцент (иностранный, диалектный);
- речь (быстрая-медленная, отчетливая-искаженная);
- языковой стиль (изысканный, хороший, посредственный);
- манера изложения (спокойная, раздражительная, безрассудная, логическая);
- характер шумов на заднем плане (уличное движение, оргтехника в офисе, музыка, вечеринка и т.п.)

После окончания разговора **не вешайте телефонную трубку**, положите ее рядом, исключив доступ к данному телефону посторонних лиц.

Немедленно с **другого телефонного аппарата** сообщите о звонке с угрозой взрыва:

- на свой телефонный узел;
- дежурному городского УВД по тел. 02 или _____;
- дежурному Управления ФСБ по тел. _____ или _____;
- оперативному дежурному Управления МЧС по тел. _____

До окончания проведения технических мероприятий, связанных с определением номера анонима, пользоваться телефонным аппаратом, на который поступил звонок, НЕЛЬЗЯ.

Если этот телефон оборудован определителем номера абонента, необходимо зафиксировать высветившиеся на табло цифры, но последующие действия осуществляются в том же порядке.

До прибытия представителей правоохранительных органов примите меры:

- по недопущению паники;
- к проведению возможной эвакуации;
- пресечению непрофессиональных действий при угрозе теракта.





ТЕРРОРИЗМ УГРОЗА



ЛИЧНОСТИ ОБЩЕСТВУ ГОСУДАРСТВУ

Для того чтобы свести до минимума возможность совершения террористических актов, каждый из нас должен предпринять ряд необходимых мер безопасности:



Не открывайте двери незнакомым людям, не вступайте с ними в контакт на улице, в общественном транспорте и т.д. Не принимайте из рук незнакомцев каких-либо предметов сумок, пакетов, свертков.



В случае обнаружения подозрительных предметов, оставленных без присмотра, срочно сообщите об этом в органы охраны правопорядка. Не пытайтесь самостоятельно вскрывать, переносить предмет. Не пользуйтесь вблизи него мобильной связью.



Обращайте внимание на появление незнакомых автомобилей и посторонних лиц вблизи вашего места жительства, работы и учебы.



Интересуйтесь разгрузкой мешков, ящиков, коробок, переносимых в подвалы и на первые этажи зданий.



Освободите лестничные клетки, коридоры, служебные помещения от загромождающих их предметов.



Укрепите и опечатайте входы в подвалы и на чердаки. Регулярно проверяйте сохранность печатей и замков. Следите за освещением во дворах и подъездах.



Организируйте дежурство по месту жительства

Телефоны для экстренного реагирования

ГУВД		
ФСБ		
МЧС		

БДИТЕЛЬНОСТЬ ДОЛЖНА БЫТЬ ПОСТОЯННОЙ И АКТИВНОЙ

Как вести себя при угрозе взрыва, в случае захвата заложников и во время стрельбы



Что делать, если вы оказались заложником?

- Не привлекать внимания преступников, не смотреть в глаза
- Активно не двигаться, не отвечать на провокации
- Не вставать, не пытаться вырваться. Постараться успокоиться, взять себя в руки
- Осмотреть место, в котором находитесь, запомнить места возможного укрытия на случай стрельбы
- При начале штурма лечь на пол, после окончания штурма немедленно покинуть место



Что делать, если на улице началась перестрелка?

- Пригнуться и попытаться добраться до ближайшего укрытия (угол здания, подземный переход)
- Передвигаться быстро и зигзагами. Не подниматься в полный рост
- Если бежать некуда – лечь на землю
- Сообщить о перестрелке в милицию по мобильному телефону

112 или 911 — телефоны экстренного вызова службы спасения с любого мобильного телефона даже с неработающей SIM картой.

Рекомендовано МЧС